



# APPRENDRE LES NOTES :

## LE DO ET LE FA


### LE DO

**Reconnaître le do sur le piano :** vous remarquez que les touches noires apparaissent alternativement par groupe de 2 et de 3 sur le piano.

Le do est la touche blanche qui se trouve **devant le groupe de 2 touches noires**.

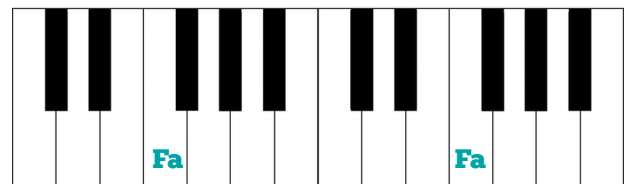


**Reconnaître le do sur la partition :** sur la clef de sol le do se trouve à plusieurs reprises, le do aigu est en haut, et le do grave en bas.




### LE FA

**Reconnaître le fa sur le piano :** La note FA est la touche blanche qui se trouve juste **devant le groupe de 3 touches noires**.




**Reconnaître le fa sur la partition :** sur la clef de sol le fa se trouve à plusieurs reprises, le fa aigu est en haut, et le fa grave en bas.



## EN PRATIQUE

Essayez de lire la partition « Joyeux carillon » et repérez si il y a des do et des fa. Ensuite essayez de la rejouer sur le piano.

Lien : <https://piano-revolution.fr/le-do-et-le-fa/>



PIANO RÉVOLUTION

